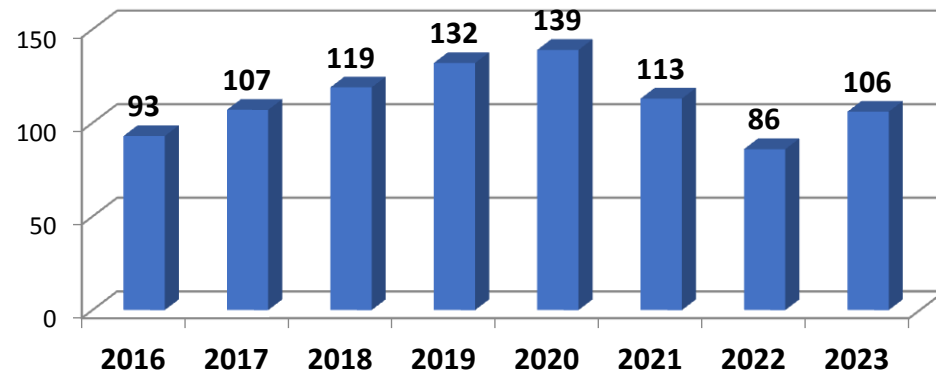


Panorama Epidemiológico SE 1-52 de 2023 de Enfermedad Febril Exantemática del Estado de Morelos

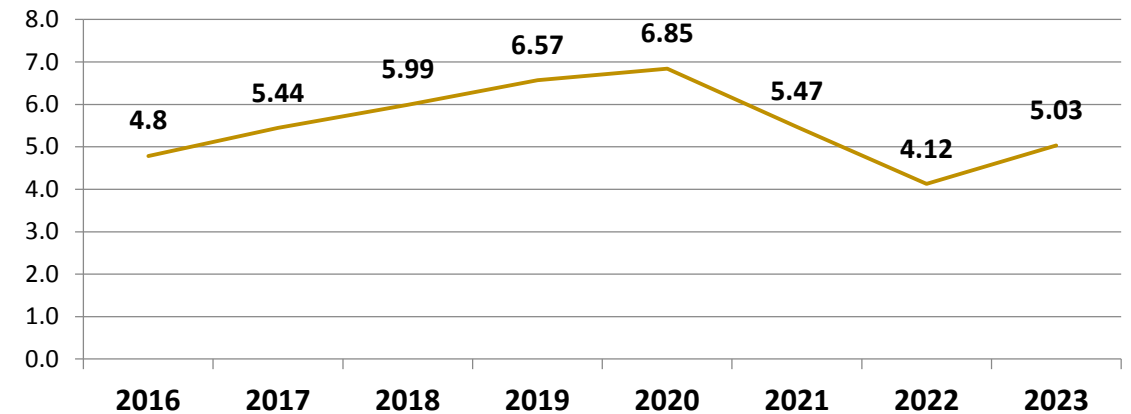
Servicios de Salud de Morelos
Coordinación Estatal de Vigilancia Epidemiológica.

Panorama Epidemiológico Enfermedad Febril Exantemática Morelos, SE 1-52 2023.

Distribución de Casos Notificados de EFE 2016-2023 Morelos

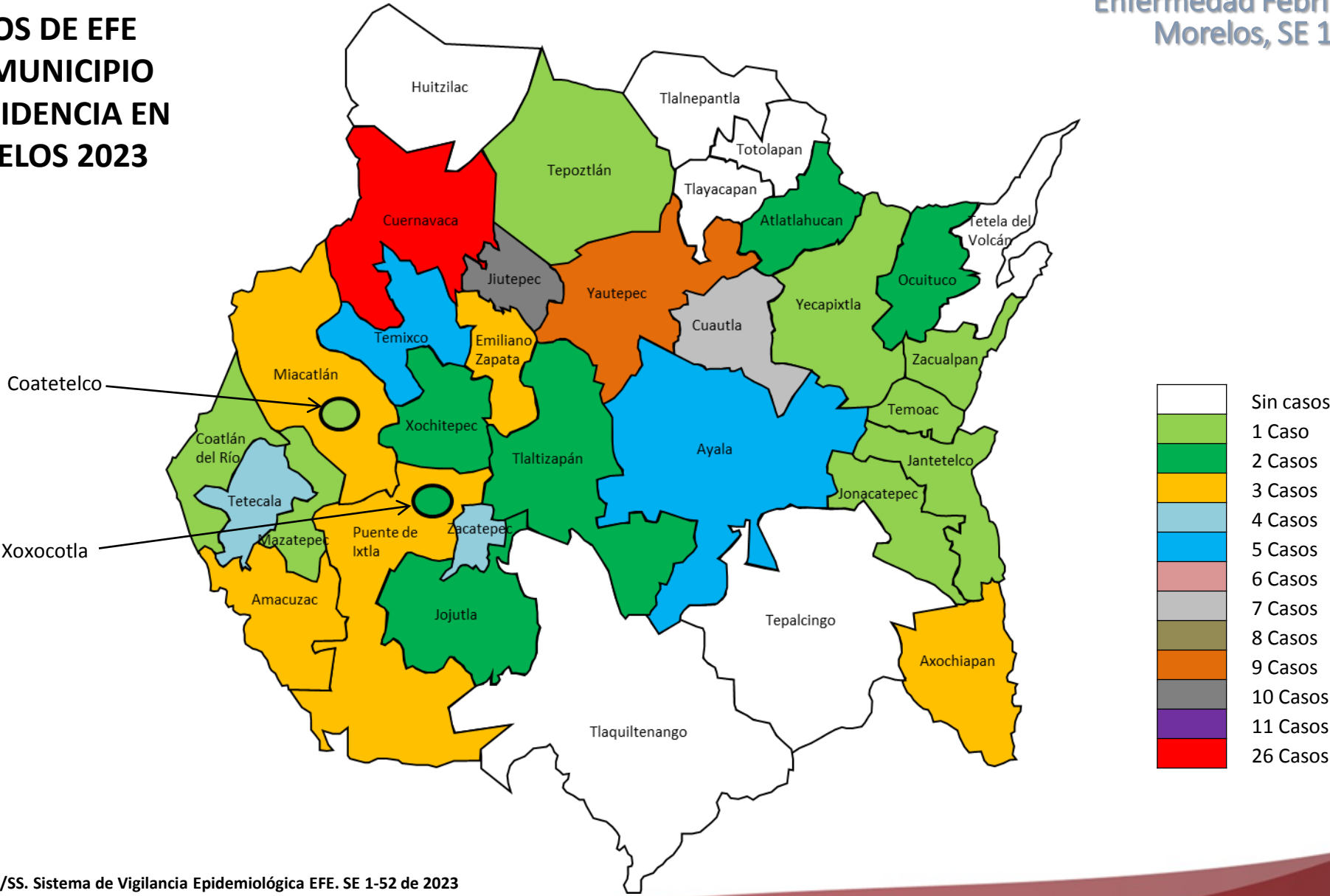


Tasa de Notificación de EFE 2016-2023 Morelos



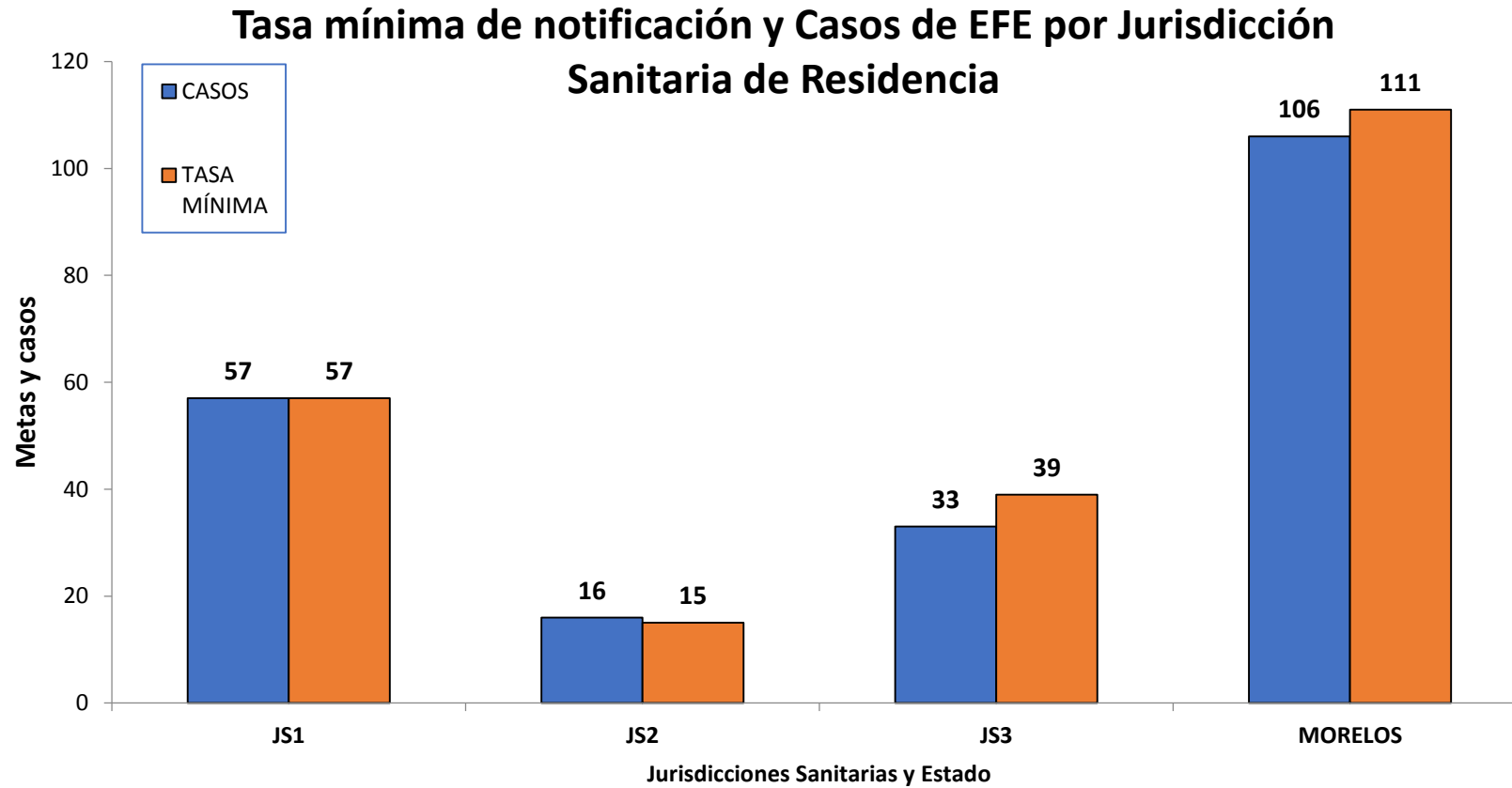
Fuente: SINAVE/DGE/SS. Sistema de Vigilancia Epidemiológica EFE. SE 1-52 de 2023

CASOS DE EFE
POR MUNICIPIO
DE RESIDENCIA EN
MORELOS 2023



Fuente: SINAVE/DGE/SS. Sistema de Vigilancia Epidemiológica EFE. SE 1-52 de 2023

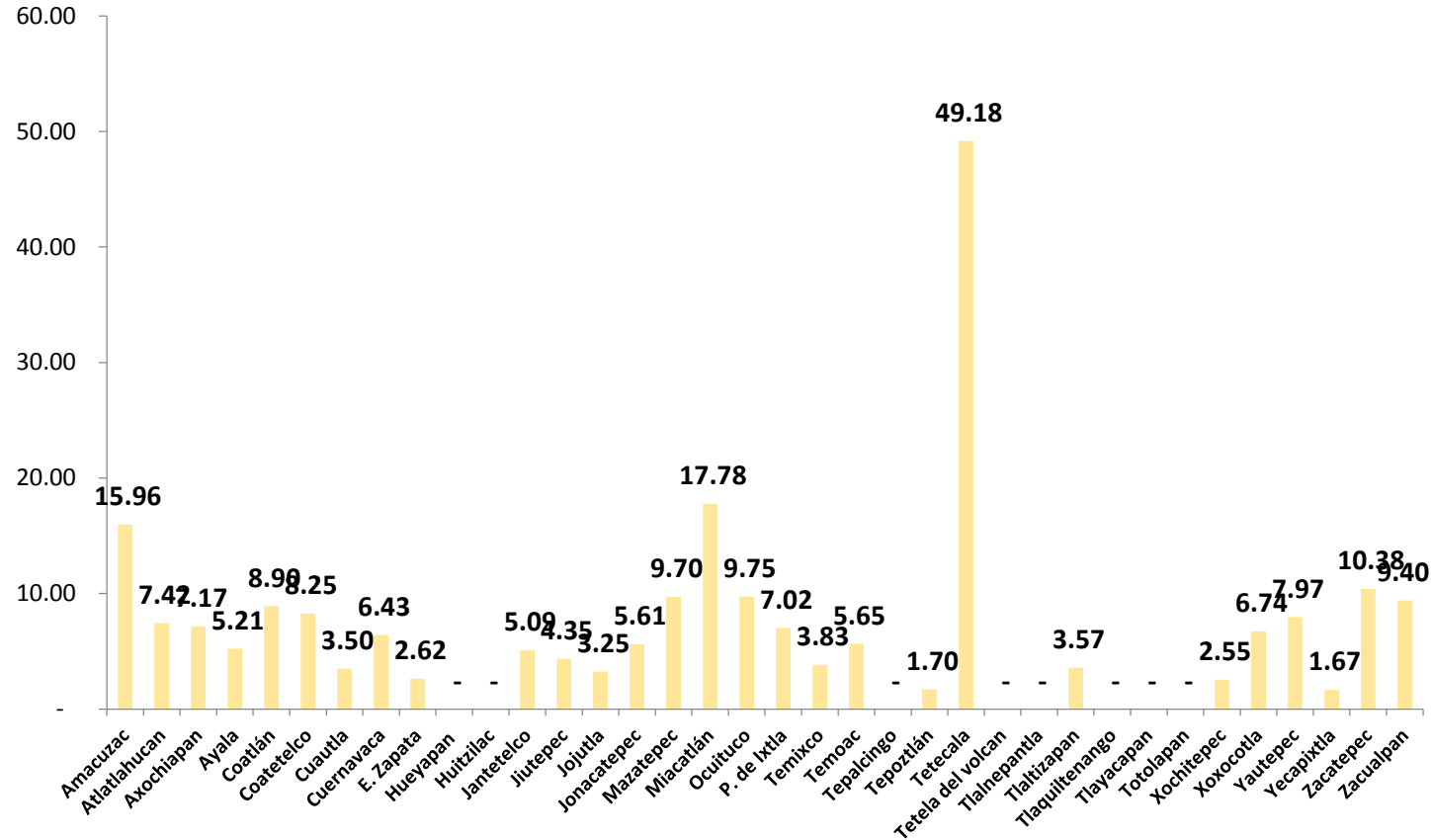
Panorama Epidemiológico Enfermedad Febril Exantemática Morelos, SE 1-52 2023.



Fuente: SINAVE/DGE/SS. Sistema de Vigilancia Epidemiológica EFE. SE 1-52 de 2023

Panorama Epidemiológico Enfermedad Febril Exantemática Morelos, SE 1-52 2023.

Tasa de Notificación de Casos de EFE por Municipio de Residencia



Tasa Mínima: 1 caso por cada 20 mil habitantes. Tasa Mínima de notificación 2

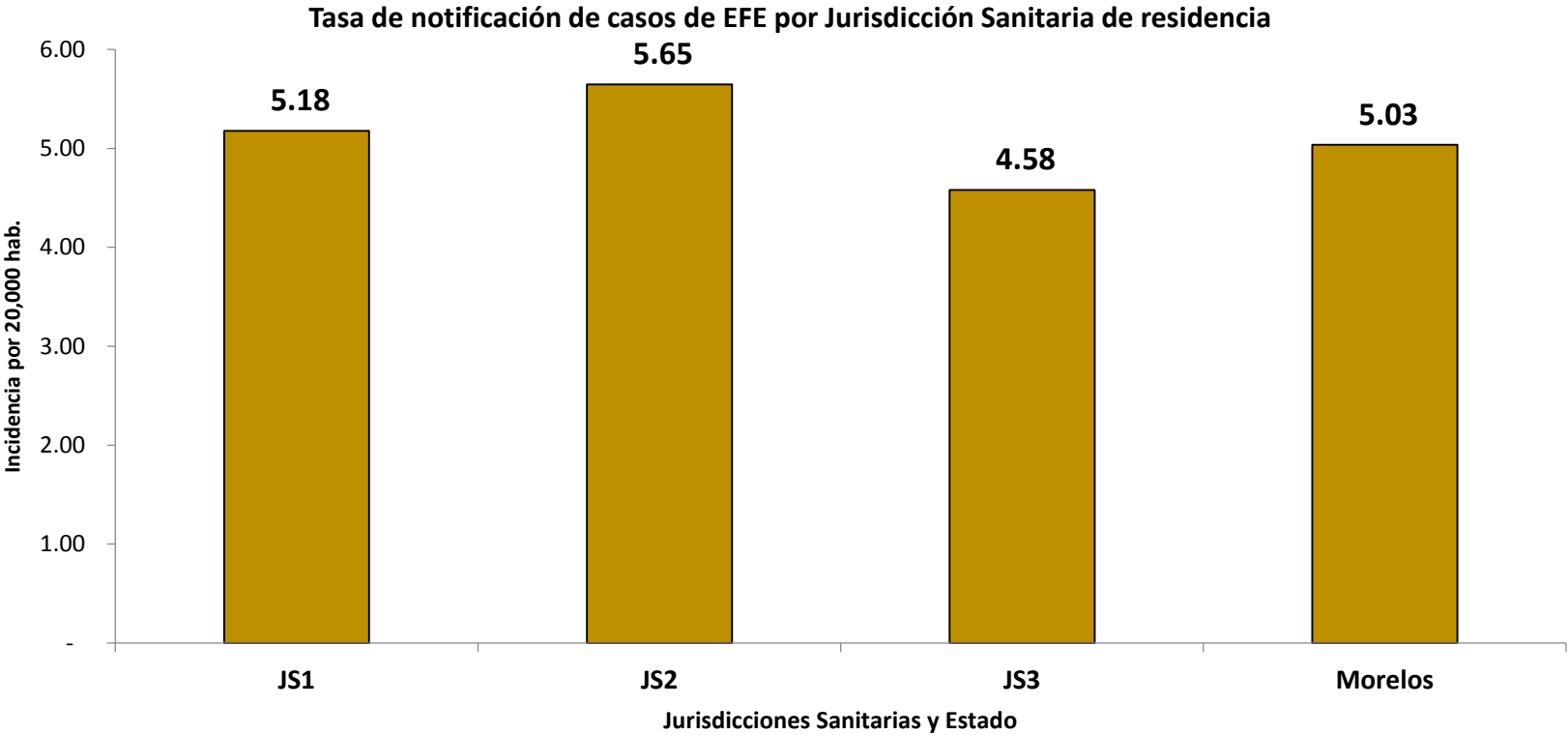
Municipio	Población	casos notificados	incidencia x 100 mil hab
Amacuzac	18,792	3	15.96
Atlatlahucan	26,944	2	7.42
Axochiapan	41,832	3	7.17
Ayala	95,929	5	5.21
Coatlán	11,234	1	8.90
Coatetelco	12,117	1	8.25
Cuautla	199,814	7	3.50
Cuernavaca	404,156	26	6.43
E. Zapata	114,317	3	2.62
Hueyapan	8,388	0	-
Huitzilac	26,178	0	-
Jantetelco	19,651	1	5.09
Jiutepec	229,969	10	4.35
Jojutla	61,596	2	3.25
Jonacatepec	17,827	1	5.61
Mazatepec	10,308	1	9.70
Miacatlán	16,874	3	17.78
Ocuituco	20,523	2	9.75
P. de Ixtla	42,733	3	7.02
Temixco	130,559	5	3.83
Temoac	17,699	1	5.65
Tepalcingo	30,030	0	-
Tepoztlán	58,718	1	1.70
Tetecala	8,134	4	49.18
Tetela del volcan	15,861	0	-
Tlalnepantla	8,482	0	-
Tlaltizapan	55,954	2	3.57
Tlaquiltenango	36,082	0	-
Tlayacapan	20,725	0	-
Totolapan	13,615	0	-
Xochitepec	78,529	2	2.55
Xoxocotla	29,692	2	6.74
Yautepec	112,957	9	7.97
Yecapixtla	59,888	1	1.67
Zacatepec	38,543	4	10.38
Zacualpan	10,641	1	9.40

Fuente: SINAVE/DGE/SS. Sistema de Vigilancia Epidemiológica EFE. SE 1-52 de 2023

Panorama Epidemiológico

Enfermedad Febril Exantemática

Morelos, SE 1-52 2023.

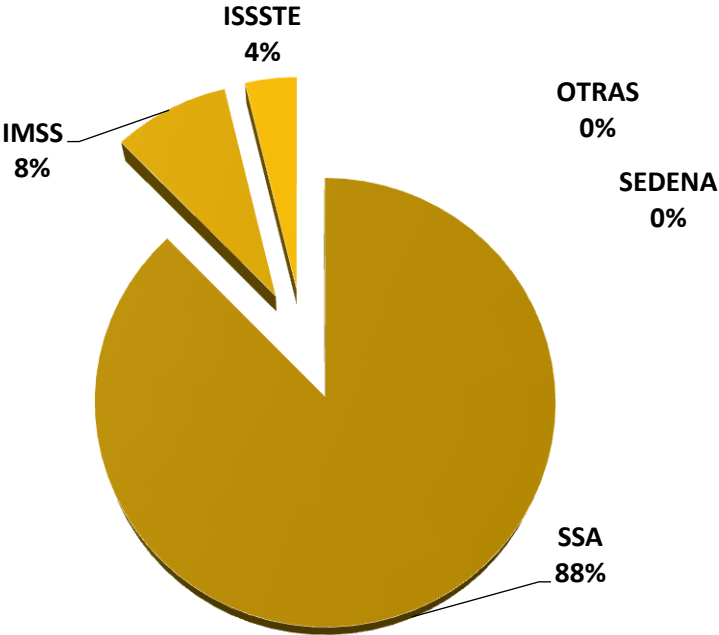


Municipio	Población	casos notificados	incidencia x 20 mil hab
JS1	1,101,093	57	5.18
JS2	283,392	16	5.65
JS3	720,806	33	4.58
Morelos	2,105,291	106	5.03

Fuente: SINAVE/DGE/SS. Sistema de Vigilancia Epidemiológica EFE. SE 1-52 de 2023

Panorama Epidemiológico Enfermedad Febril Exantemática Morelos, SE 1-52 2023.

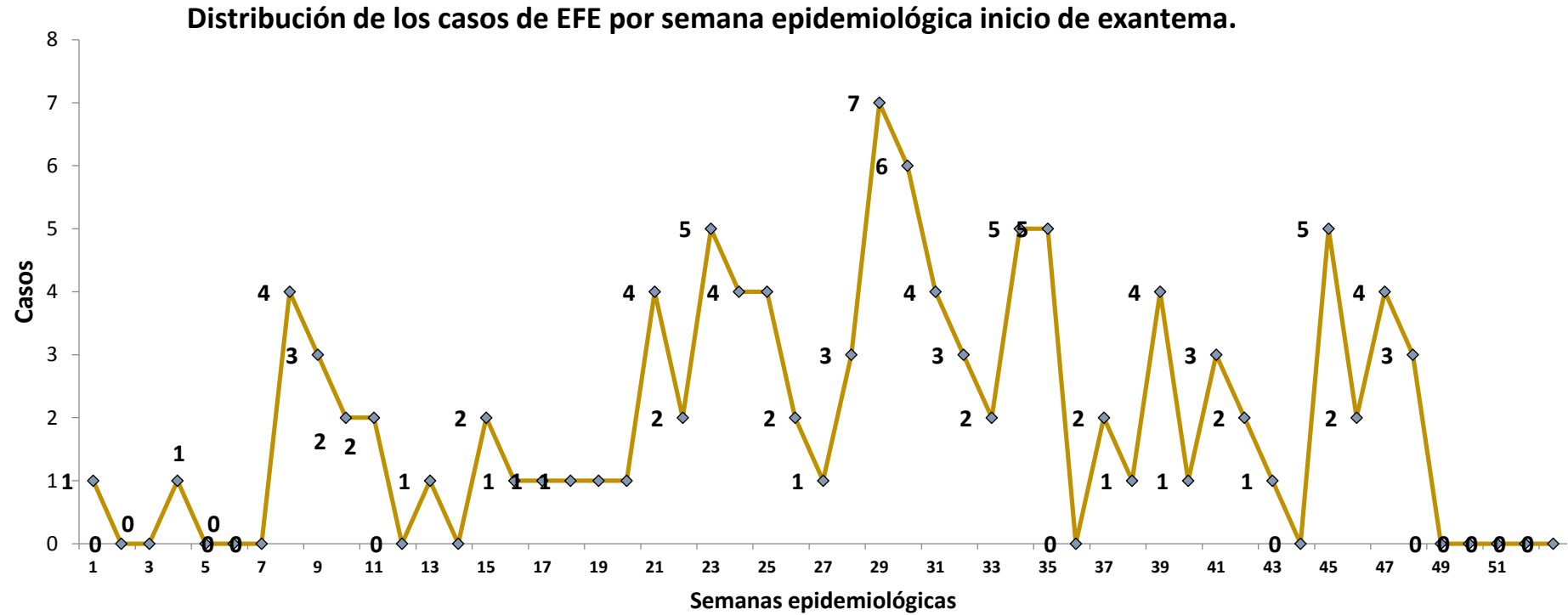
Distribución de los casos de EFE por Institución Notificante



INSTITUCIÓN	CASOS	% DIST.
SSA	93	87.7
IMSS	9	8.5
ISSSTE	4	3.8
SEDENA	0	0
OTRAS	0	0
TOTAL	106	100

Fuente: SINAVE/DGE/SS. Sistema de Vigilancia Epidemiológica EFE. SE 1-52 de 2023

Panorama Epidemiológico Enfermedad Febril Exantemática Morelos, SE 1-52 2023.



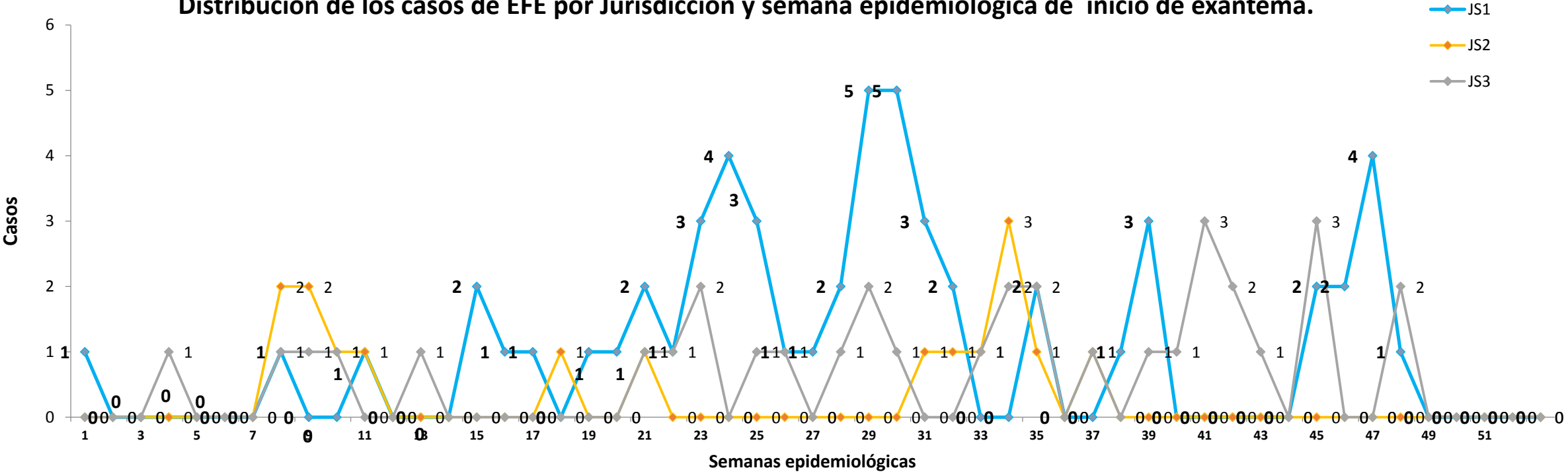
Fuente: SINAVE/DGE/SS. Sistema de Vigilancia Epidemiológica EFE. SE 1-52 de 2023

Panorama Epidemiológico

Enfermedad Febril Exantemática

Morelos, SE 1-52 2023.

Distribución de los casos de EFE por Jurisdicción y semana epidemiológica de inicio de exantema.



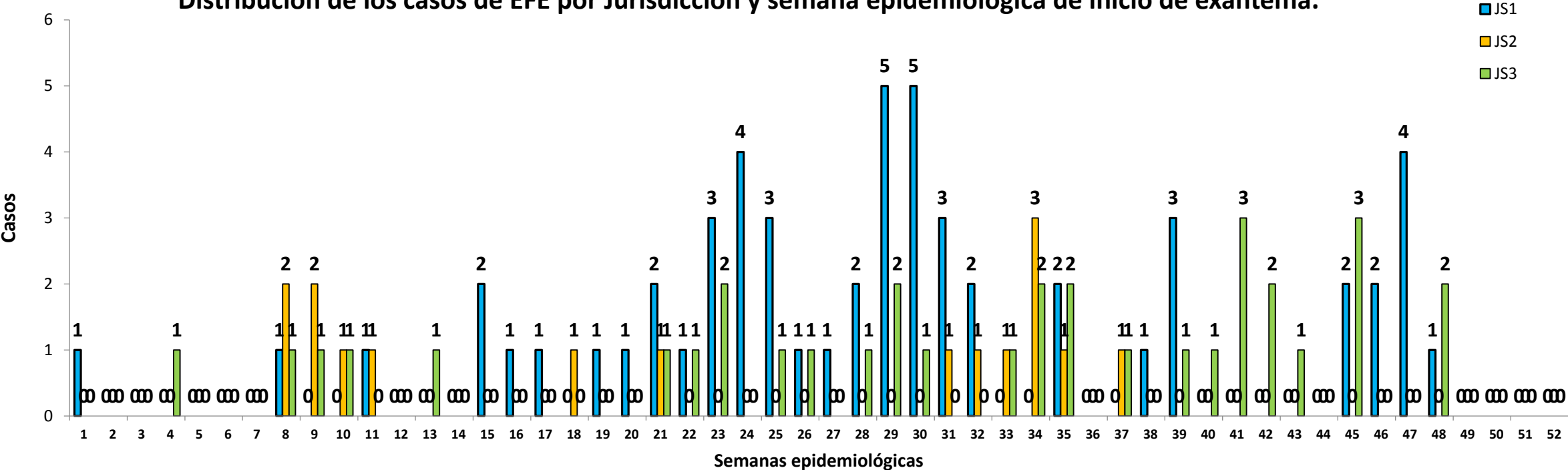
Fuente: SINAVE/DGE/SS. Sistema de Vigilancia Epidemiológica EFE. SE 1-52 de 2023

Panorama Epidemiológico

Enfermedad Febril Exantemática

Morelos, SE 1-52 2023.

Distribución de los casos de EFE por Jurisdicción y semana epidemiológica de inicio de exantema.

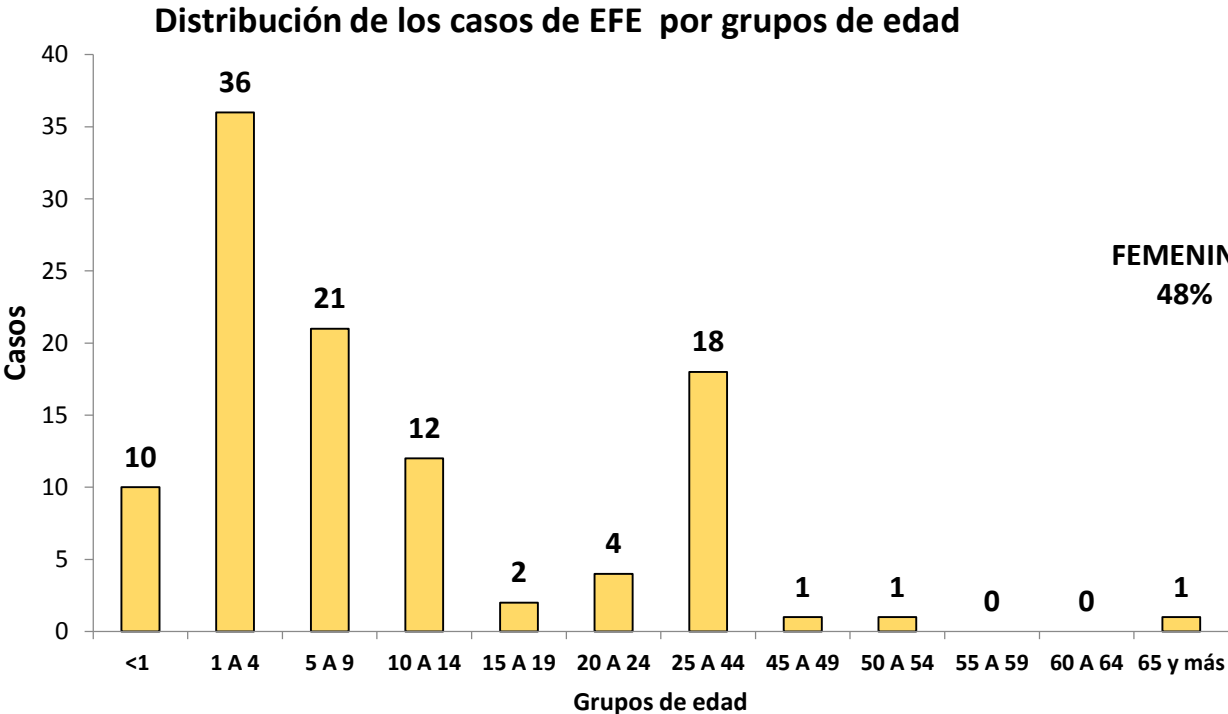


Fuente: SINAVE/DGE/SS. Sistema de Vigilancia Epidemiológica EFE. SE 1-52 de 2023

Panorama Epidemiológico

Enfermedad Febril Exantemática

Morelos, SE 1-52 2023.

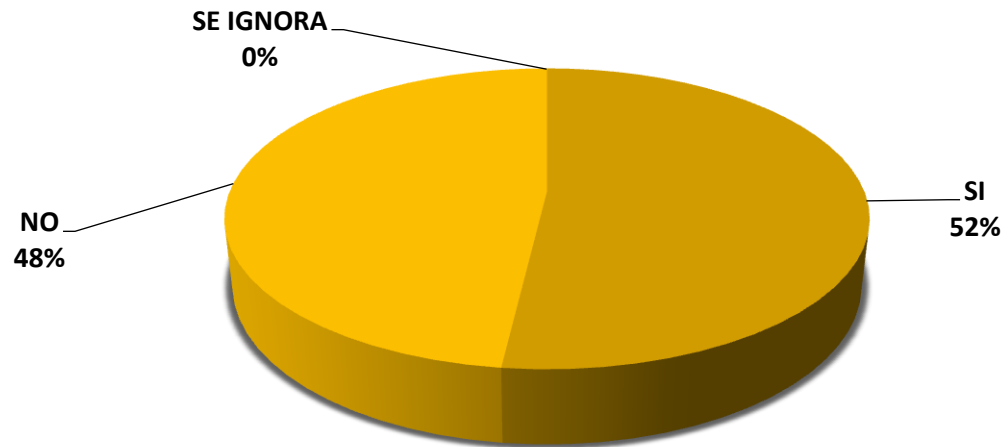


Fuente: SINAVE/DGE/SS. Sistema de Vigilancia Epidemiológica EFE. SE 1-52 de 2023

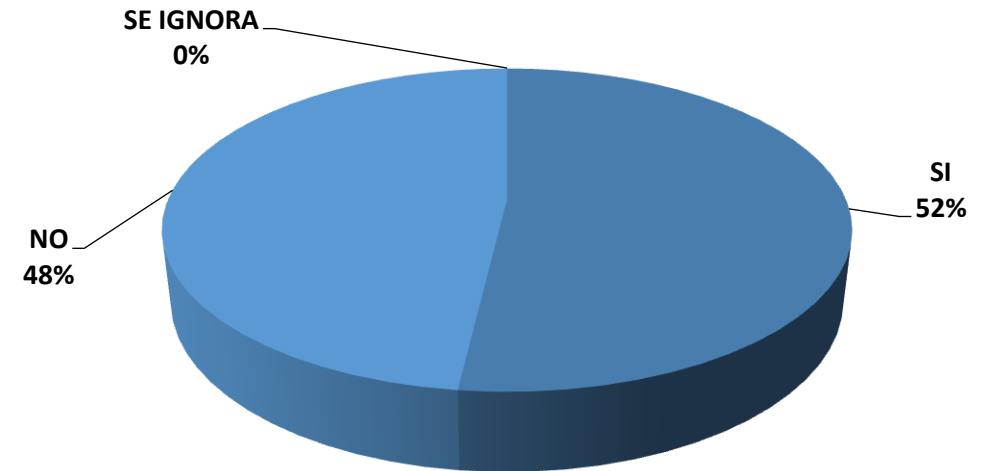
Panorama Epidemiológico Enfermedad Febril Exantemática Morelos, SE 1-52 2023.

Antecedentes Epidemiológicos de los Casos

Distribución de casos de EFE con antecedente de
Vacunación contra Sarampión



Distribución de los casos de EFE con antecedente de
Vacunación contra Rubéola

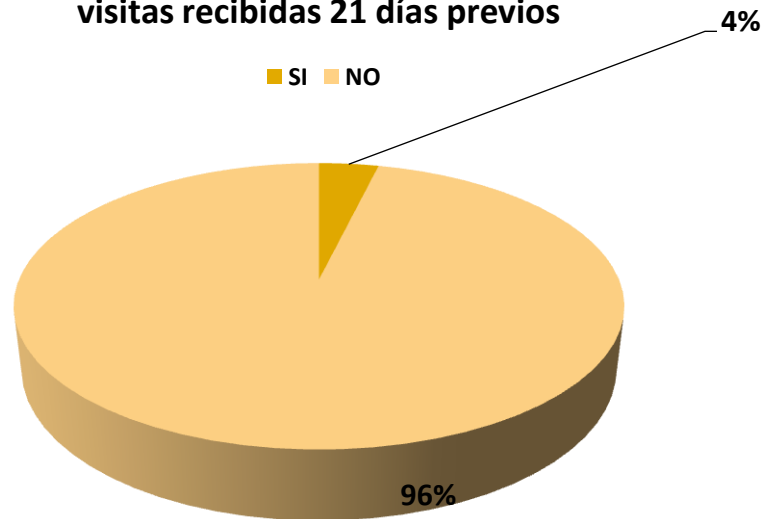


Fuente: SINAVE/DGE/SS. Sistema de Vigilancia Epidemiológica EFE. SE 1-52 de 2023

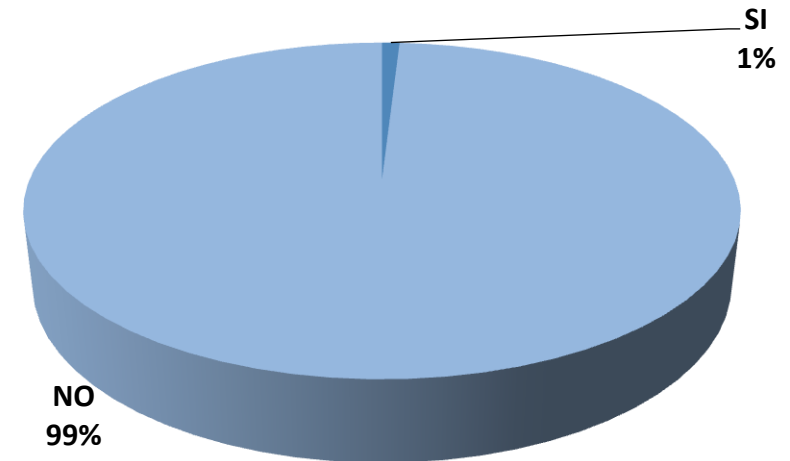
Panorama Epidemiológico Enfermedad Febril Exantemática Morelos, SE 1-52 2023.

Antecedentes Epidemiológicos de los Casos

Distribución de casos de EFE con Antecedentes de viaje o visitas recibidas 21 días previos



Distribución de casos de EFE que presentaron exantema 3 meses previos.



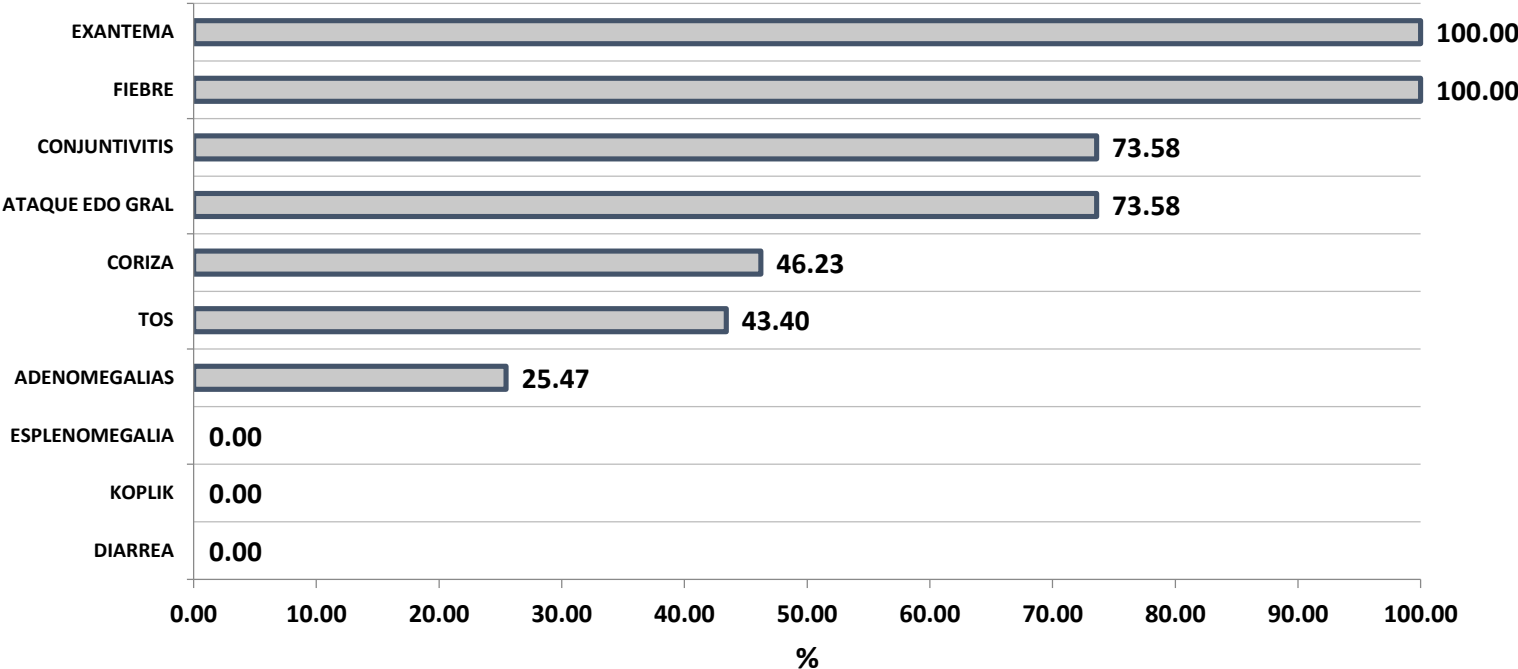
Fuente: SINAVE/DGE/SS. Sistema de Vigilancia Epidemiológica EFE. SE 1-52 de 2023

Panorama Epidemiológico

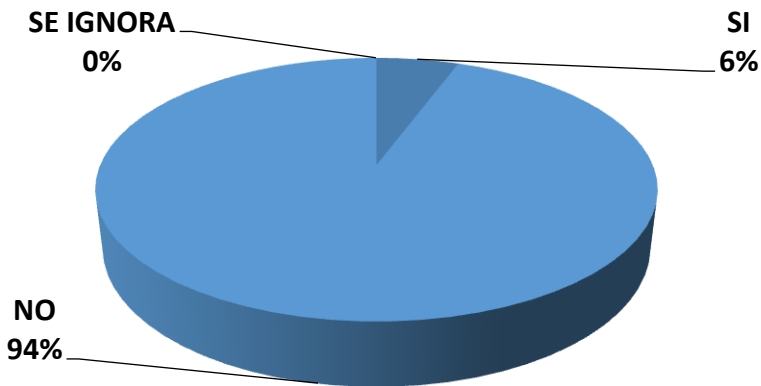
Enfermedad Febril Exantemática

Morelos, SE 1-52 2023.

Distribución de la presentación de síntomas de los casos de EFE



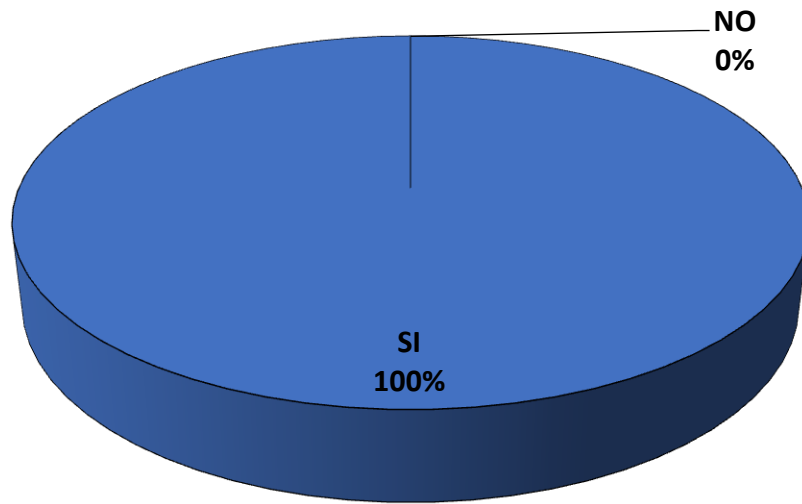
Distribución de los casos de EFE por hospitalización



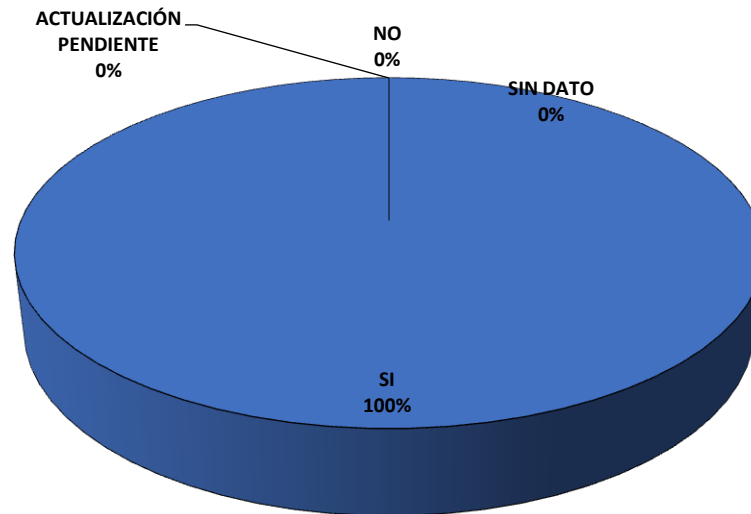
Fuente: SINAVE/DGE/SS. Sistema de Vigilancia Epidemiológica EFE. SE 1-52 de 2023

Panorama Epidemiológico Enfermedad Febril Exantemática Morelos, SE 1-52 2023.

Casos de EFE con muestra serológica



Casos en quienes se realizaron acciones de prevención y control



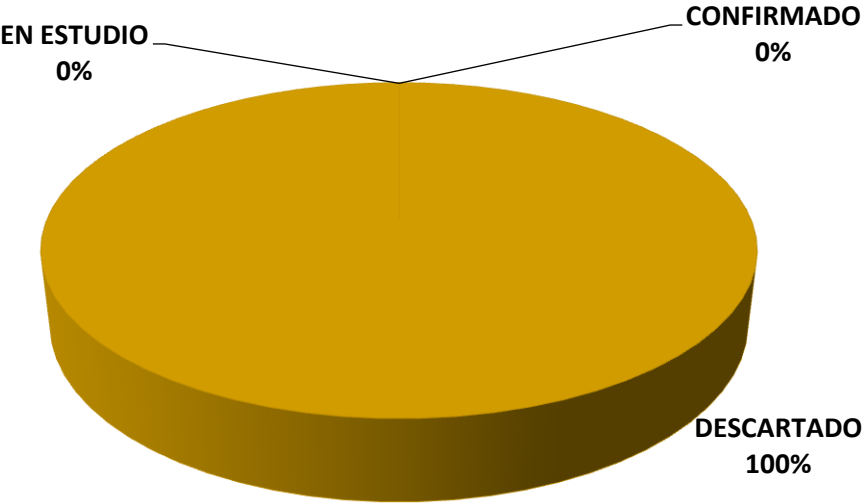
Fuente: SINAVE/DGE/SS. Sistema de Vigilancia Epidemiológica EFE. SE 1-52 de 2023

Panorama Epidemiológico

Enfermedad Febril Exantemática

Morelos, SE 1-52 2023.

Distribución de la clasificación diagnóstica final de lo casos de EFE



Diagnóstico	Casos Probables	Casos Confirmados	Casos Descartados
Sarampión	106	0	106
Rubéola	106	0	106
Casos Pendientes de Estudio	0		

Fuente: SINAVE/DGE/SS. Sistema de Vigilancia Epidemiológica EFE. SE 1-52 de 2023